

CURSO 97/98

	1°	2°	3°	4°
N° de matrícula	15633	18760	12317	8745
Repetidores	1565: 8,34%		2240: 18,19%	1252:14,31%
Alumnado que se pierde	1659: 8,84%		2056: 16,7%	1097: 12,54%
Total alumnado que no promociona	3224: 17,18%		3920: 31,83%	1756: 20,081%
Alumnado que promociona	15536: 82,81%		8021:65,12%	6396:73,14%
Alumnado de diversificación			376: 3,05%	593: 6,78%

CURSO 98/99

	1°	2°	3°	4°
N° de matrícula	14830	17941	18538	9294
Repetidores	1980: 11,04%		3154:17,01%	1422: 13.3%
Alumnado que se pierde	1118: 6,23%		2935: 15,83%	1395: 15%
Total alumnado que no promociona	3098: 17,27%		5601: 30,19%	2128: 22,89%
Alumnado que promociona	14843: 82,73%		12449: 67,15%	6477: 69,7%
Alumnado de diversificación			488: 2,63%	689: 7,41% Promocionan 581: 84,32%

CURSO 99/2000

	1°	2°	3°	4°
N° de matrícula	14779	17400	18231	14171
Repetidores	2243: 12,89%		3547: 19,46%	1745: 12,31%
Alumnado que se pierde	739: 4,24%		1735: 9,52%	1581: 11,15%
Total alumnado que no promociona	2982: 17,14%		5282: 28,98	3326: 23,46%
Alumnado que promociona	14418: 82,86%		12309: 67,51%	10105: 71,3
Alumnado de diversificación			640: 3,5%	740: 5,24% Titulan en Diversificación 547: 73,92%

CURSO 2000/01

	1°	2°	3°	4°
N° de matrícula	14708	17514	17415	13861
Repetidores	2398: 13,96%		3490: 20,04%	2067: 14,91%
Alumnado que se pierde	828: 4,72%		1020: 5,85%	1367: 9,86%
Total alumnado que no promociona	3226: 18,68%		4510: 25,89%	3434: 24,77%
Alumnado que promociona	14288: 81,58%		12213: 70,13%	9505: 68,57%
Alumnado de diversificación			692: 3,98%	922: 6,65% Titulan en Diversificación 746: 80,91%

CURSO 2001/02

	1°	2°	3°	4°
N° de matrícula	14914	17780	17539	13231
Repetidores	3568: 20,06%		4490: 25,6%	3076: 23,25%%
Alumnado que se pierde	732: 4,12%		335: 1,91%	228: 1,72%
Total alumnado que no promociona	4300: 24,18%		4825: 27,51%	3304: 24,97%
Alumnado que promociona	13480: 75,82%		11892: 67,8%	8785: 66,4%
Alumnado de diversificación			822: 4,68%	1142: 8,63% Titulan en Diversificación 952: 83,36%

CURSO 2002/03

	1°	2°	3°	4°
N° de matrícula	14997	18546	17505	13285
Repetidores	4205: 22,67%		4392: 25,08%	2938: 22,11%
Alumnado que se pierde	1035: 5,58%		356: 2,03%	317: 2,58%
Total alumnado que no promociona	5240: 28,25		4748: 27,13%	3255: 24,5%
Alumnado que promociona	13306: 71,74%		11667: 66,65%	8727: 65,69%
Alumnado de diversificación			1090: 6,22%	1303: 9,8% Titulan en Diversificación 1074: 82,42%

PORCENTAJES DE COHORTES GLOBALES. SIN DIVERSIFICACIÓN

COHORTE	Alumnado matriculado en 1º	Alumnado que titula en 4º	Porcentaje
97/98 – 2000/01	15633	9505	60,8%
98/99 – 2001/02	14830	8785	59,23%
99/00 – 2002/03	14779	8727	59,05%

PORCENTAJES DE DIVERSIFICACIÓN

COHORTE	Alumnado matriculado en 1º	Alumnado que titula en 4º	Porcentaje
97/98 – 2000/01	922	746	80,91%
98/99 – 2001/02	1142	952	83,36%
99/00 – 2002/03	1303	1074	82,42%

PORCENTAJES DE COHORTES GLOBALES. INCLUYENDO DIVERSIFICACIÓN

COHORTE	Alumnado matriculado en 1°	Alumnado que titula en 4°	Porcentaje
97/98 – 2000/01	15633	10251	65,57%
98/99 – 2001/02	14830	9737	65,65%
99/00 – 2002/03	14779	9801	66,31%

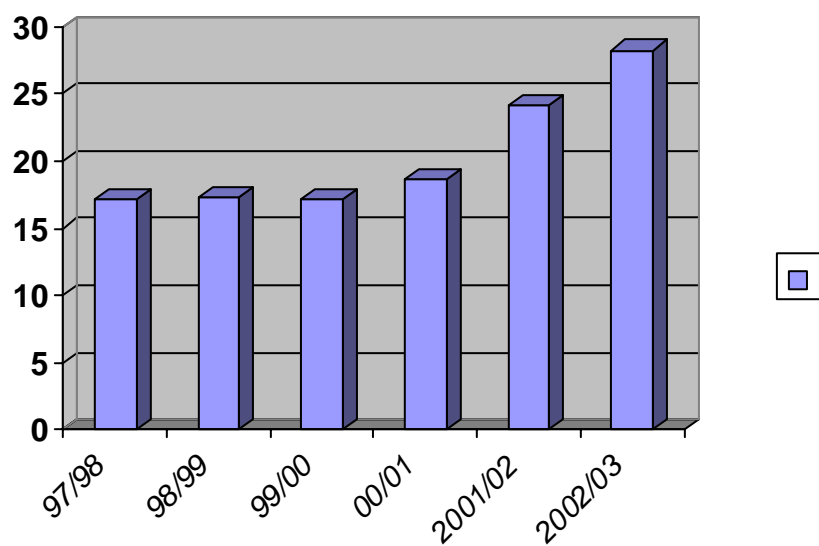
ESCOLARIZACIÓN EN EL PROGRAMA DE DIVERSIFICACIÓN.

CURSO	3° ESO	Aumento con respecto al curso anterior	4° ESO	Aumento con respecto al curso anterior
97/98	376		593	
98/99	488	129,78%	689	116,19%
99/2000	640	131,14%	740	107,4%
2000/01	692	108,12%	922	124,6%
2001/02	822	118,78%	1142	123,86%
2002/03	1090	132,6%	1303	114,1%
Porcentaje total del incremento en el periodo	289,89%		219,73%	

**EVOLUCIÓN PORCENTUAL DEL ALUMNADO QUE NO
PROMOCIONA.**

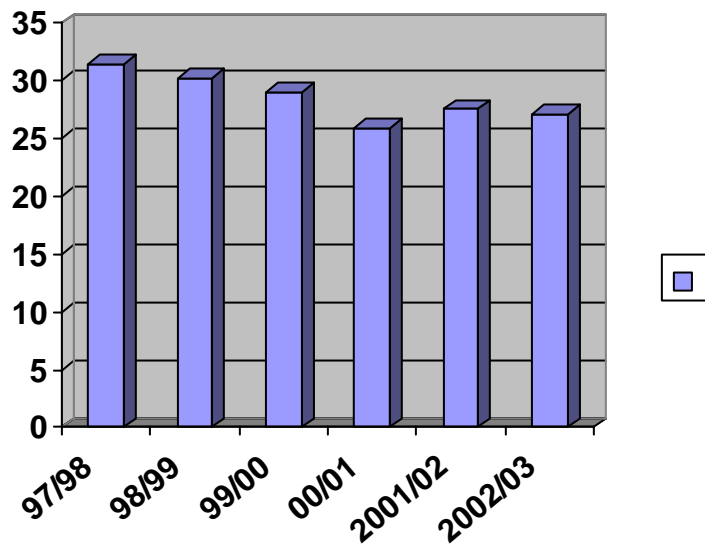
PRIMER CICLO DE LA ESO

CURSO	97/98	98/99	99/00	00/01	01/02	02/03
Nº ALUM NOS	17,18	17,27	17,14	18,68	24,18	28,25



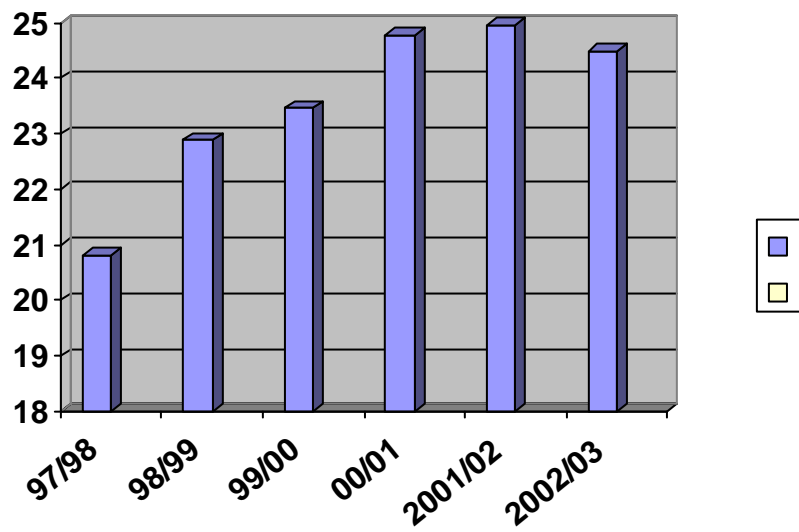
TERCER CURSO

CURSO	97/98	98/99	99/00	00/01	01/02	02/03
N° ALUM NOS	31,38	30,19	28,98	25,89	27,51	27,13



CUARTO CURSO

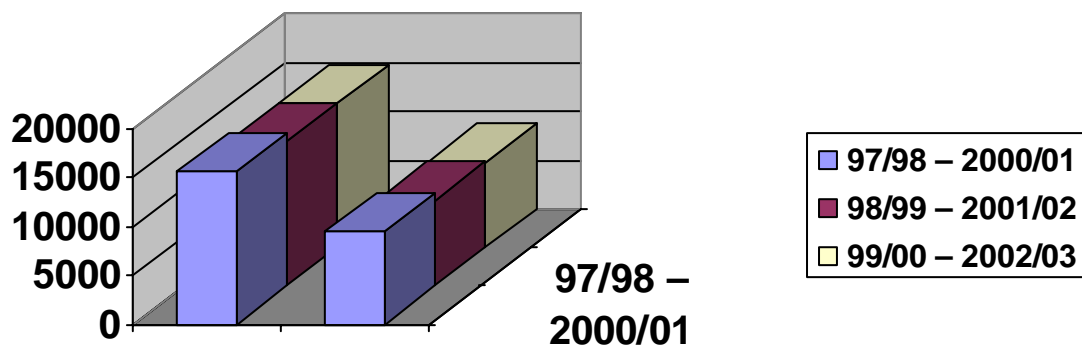
CURSO	97/98	98/99	99/00	00/01	2001/02	2002/03
N° ALUMNO S	20,81	22,89	23,46	24,77	24,97	24,5



ALUMNADO QUE TITULA EN ENSEÑANZAS ORDINARIAS

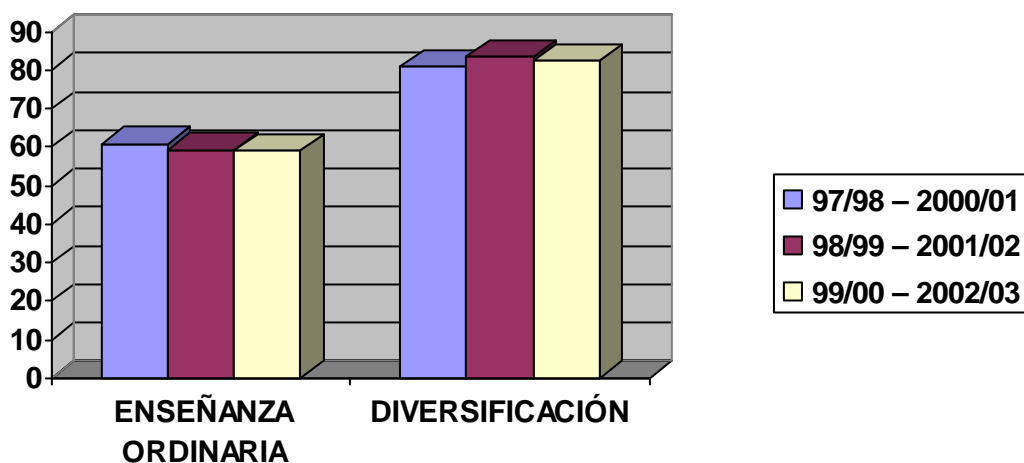
COHORTE	Alumnado matriculado en 1º	Alumnado que titula en 4º
97/98 – 2000/01	15633	9505
98/99 – 2001/02	14830	8785
99/00 – 2002/03	14779	8727

Titulados sin diversificación



**DIFERENCIAS ENTRE LOS PORCENTAJES DE APROBADOS EN
ENSEÑANZA ORDINARIA Y EN DIVERSIFICACIÓN.**

COHORTE	ENSEÑANZA ORDINARIA	DIVERSIFICACIÓN
97/98 – 2000/01	60,8	80,91
98/99 – 2001/02	59,23	83,36
99/00 – 2002/03	59,05	82,42



**ALUMNADO QUE TITULA INCLUYENDO LA
DIVERSIFICACIÓN**

COHORTE	Alumnado matriculado en 1º	Alumnado que titula en 4º
97/98 – 2000/01	15633	10251
98/99 – 2001/02	14830	9737
99/00 – 2002/03	14779	9801

ANÁLISIS COMPARATIVO DE FRACASO POR CURSOS.

Alumnado que repite	97/98	98/99	99/00	00/2001	01/2002	02/2003
2º de ESO	17,18%	17,27%	17,14%	18,68%	24,18%	28,25%
3º de ESO	31,83%	30,19%	28,98%	25,89%	27,51%	27,13%
4º de ESO	20,08%	22,89%	23,46%	24,77%	24,97%	24,5%